





**PANEL RETRO**

**Katalog realizacj**







**PANEL RETRO**  
**25**

Wysokość rąbka 25 mm  
Szer. krycia rzeczywistego 521/309/209  
Szerokość całkowita ~554/~340/~239  
Grubość blachy 0,5 mm  
Długość arkusza max 8000 mm  
min 1400 mm




Zeskanuj kod QR  
i zobacz model 3D



## KLASYCZNY WYGLĄD

Panele dachowe na rąbek stojący to rozwiązanie nawiązujące do tradycyjnego sposobu krycia „na falc”. Potrzeba innowacji sprawiła, że firma BLACHOTRAPEZ zaprojektowała produkt charakteryzujący się szeregiem udoskonaleń – panel dachowy z rąbkami stojącymi Retro. Montaż wymaga specjalistycznej wiedzy. Połączenie tych cech w jednym produkcie pozwala na duże możliwości w kształtowaniu wizerunku potacji dachowej. W zależności od zaplanowanego efektu można podkreślić tradycyjny styl budowli lub uwypuklić jej nowoczesny charakter.



**PANEL RETRO**  
**38**

Wysokość rąbka 38 mm  
Szer. krycia rzeczywistego 498/284  
Szerokość całkowita ~529/~315  
Grubość blachy 0,5 mm  
Długość arkusza max 8000 mm  
min 1400 mm



Zeskanuj kod QR  
i zobacz model 3D



## NOWA FORMA

Klasyka i minimalizm w wyglądzie oraz prostolinijna forma sprawiają, że panel dachowy Retro doskonale sprawdza się zarówno przy renowacji obiektów zabytkowych, jak i w nowoczesnym budownictwie, a także obiektach sakralnych i użyteczności publicznej. Współczesna architektura korzysta z niego w dwojaki sposób – może pełnić funkcję pokrycia dachowego, ale też stanowić oryginalne wykończenie elewacji, w układzie poziomym i pionowym.





Zeskanuj kod QR  
i zobacz film z drona

**REALIZACJA: LASKOWA**











Zeskanuj kod QR  
i zobacz film z drona

**REALIZACJA: BIEŃCZYCE**









Zeskanuj kod QR  
i zobacz film z drona


**REALIZACJA: LASKOWA**











Zeskanuj kod QR  
i zobacz film z drona

**REALIZACJA: RABKA-ZDRÓJ**









Zeskanuj kod QR  
i zobacz film z drona

**REALIZACJA: SKAŁA**

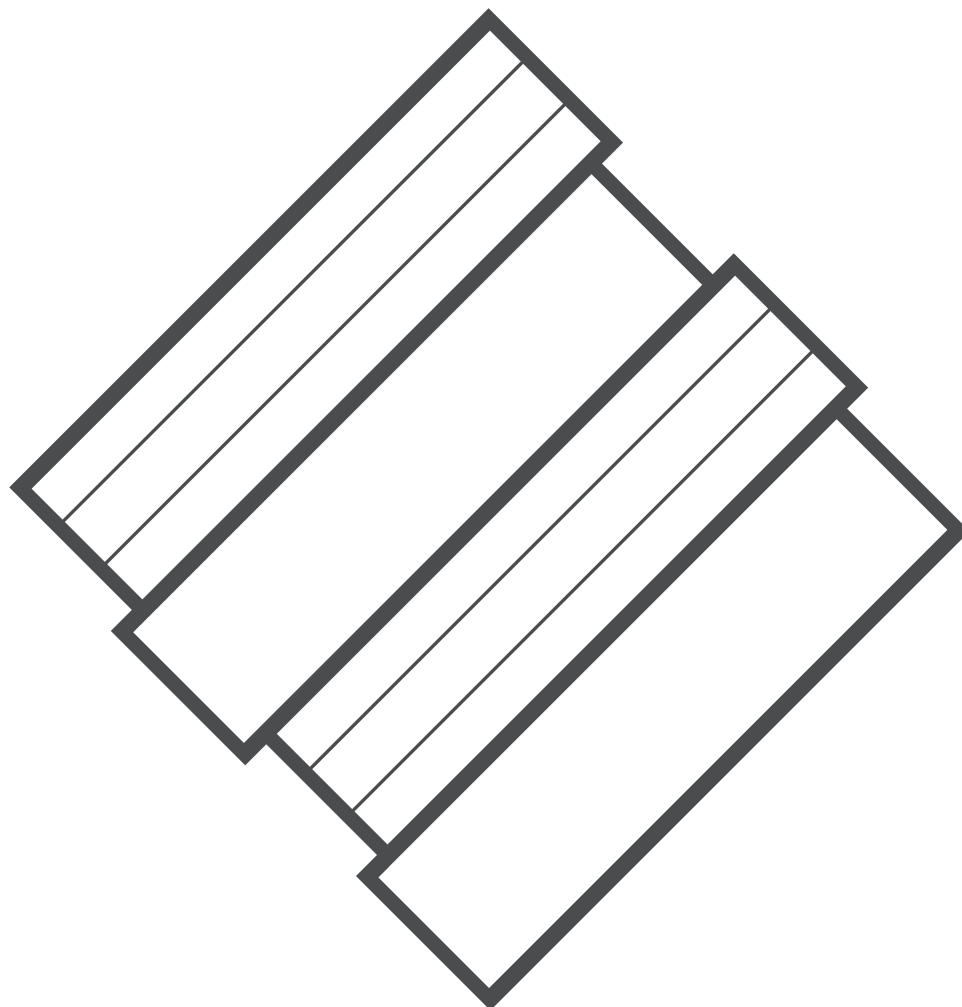








## ZALETY PANELU DACHOWEGO RETRO



1. 

## UNIWERSALNE ZASTOSOWANIE

Klasyczny, minimalistyczny wygląd paneli pozostaje w zgodzie z aktualnymi trendami, a klasyczna i prostolinijna forma sprawia, że mają uniwersalne zastosowanie. Sprawdza się zarówno jako pokrycia dachów sakralnych i obiektów objętych ochroną konserwatorską, jak i w nowoczesnym budownictwie.

2. 

## PROSTY MONTAŻ

Zamek zatrzaskowy pozwala na szybki i pewny montaż, bez konieczności stosowania dodatkowych elementów łączących.

3. 

## PODÓWJNE ZASTOSOWANIE – NA DACH I ELEWACJĘ

We współczesnej architekturze mogą pełnić dwojaką funkcję: pokrycia dachowego i oryginalnego wykończenia elewacji, w układzie poziomym i pionowym.

4. 

## WYJĄTKOWA ESTETYKA

Otwory montażowe zostały rozmieszczone wzdłuż rąbka, co korzystnie wpływa na wygląd pokrycia, umożliwiając zastąpienie wkrętów mocujących przez sąsiedni panel.

5. 

## LEKKOŚĆ

Panele są lekkie, dzięki czemu mogą być stosowane na dachach bez konieczności wykonywania ciężkiej i masywnej więźby dachowej. Bez problemu spełnią swoją rolę również na starych więźbach, na dachach budynków wymagających renowacji.



Zeskanuj kod QR  
i zobacz film z drona

**REALIZACJA: CZĘSTOCHOWA**









Zeskanuj kod QR  
i zobacz film z drona


**REALIZACJA: GIEBUŁTÓW**















**34-700 Rabka-Zdrój | ul. Kilińskiego 49a | T: +48 18 26 85 200**  
**biuro@blachotrapez.eu | www.panelretro.pl**

318

*Niniejszy katalog nie stanowi oferty handlowej w rozumieniu Kodeksu Cywilnego.  
© Copyright Blachotrapez® wszelkie prawa zastrzeżone.*